

## Инструкция

по самостоятельному получению услуги

«Прием заявлений, постановка на учет и зачисление детей в образовательные организации, реализующие основную образовательную программу дошкольного образования (детские сады)»  
через единый портал государственных и муниципальных услуг (ЕПГУ)

Данная услуга в электронном виде предоставляется через портал ЕПГУ.

1. Для доступа к portalу необходимо перейти в вашем браузерe по адресу <https://www.gosuslugi.ru/10909/1>

The screenshot shows the website interface for the service "Запись в дошкольную организацию (детский сад)". At the top, there is a header with the logo "госуслуги" and "Ставропольский край", along with navigation links for "Помощь", "Войти", and "Регистрация". Below the header, a breadcrumb trail shows "Главная" > "Категории услуг" > "Запись в дошкольную организацию (детский сад)". The main heading is "Запись в дошкольную организацию" with a decorative icon. Below it, there is a button "Вернуться" and the title "Запись в дошкольную организацию (детский сад)" with a link for "Подробная информация об услуге". A note states: "Государственная услуга предоставляется бесплатно". A detailed description follows: "Для того чтобы ребенка приняли в детский сад, нужно встать на учет в местном органе управления образованием. Встать на учет можно с рождения ребенка. При этом необходимо указать дату, когда вы хотите, чтобы ребенок пошел в детский сад. На эту дату ему должно быть не меньше двух месяцев и не больше 8 лет. В заявлении для направления также указывают пожелания по детским садам, режиму пребывания в группе и ее направленности." Below this, it says: "Подать заявление для направления можно через портал Госуслуг или на личном приеме в местном органе управления образованием." A green callout box contains a warning icon and text: "Отправляйте заявление один раз. Его рассмотрят в течение 30 рабочих дней. Если отправить заявление несколько раз, по повторным придёт отказ."

2. Для входа на портал воспользуйтесь кнопкой «Войти»

This screenshot is identical to the previous one, but with a red rectangular box highlighting the "Войти" button in the top right navigation area.

Если у вас нет подтвержденной записи госуслуг, то воспользуйтесь кнопкой «Регистрация» или обратитесь в ближайший центр обслуживания (уточнить местоположение можно на сайте Госуслуг по адресу

<https://map.gosuslugi.ru/?layer=co>

### 3. После входа появится кнопка «Заполнить заявление»»

госуслуги Ставропольский край Заявления Документы Платежи Помощь Николай В.

Главная Категории услуг Запись в дошкольную организацию (детский сад)

## Запись в дошкольную организацию

[← Вернуться](#) **Запись в дошкольную организацию (детский сад)** [Заполнить заявление >](#)

Подробная информация об услуге > Это займет 15 минут

Государственная услуга предоставляется бесплатно

Для того чтобы ребенка приняли в детский сад, нужно встать на учет в местном органе управления образованием. Встать на учет можно с рождения ребенка. При этом необходимо указать дату, когда вы хотите, чтобы ребенок пошел в детский сад. На эту дату ему должно быть не меньше двух месяцев и не больше 8 лет. В заявлении для направления также указывают пожелания по детским садам, режиму пребывания в группе и ее направленности.

Подать заявление для направления можно через портал Госуслуг или на личном приеме в местном органе управления образованием.

**Отправляйте заявление один раз**  
Его рассмотрят в течение 30 рабочих дней. Если отправить заявление несколько раз, по повторным придет отказ.

### 4. После нажатия на кнопку откроется черновик заявления. В нем сразу будут заполнены все данные о Вас как заявителе.

## Запись в дошкольную организацию

Черновик заявления сохранен 09.12.2022 08:57


#### 1 Сведения о заявителе

<b>Персональные данные</b>	<a href="#">Изменить данные профиля ?</a>
<b>Контакты</b>	<a href="#">Изменить данные профиля ?</a>
<b>Паспорт гражданина Российской Федерации</b>	<a href="#">Изменить данные профиля ?</a>

Проверьте правильность данных. Все указанные в заявлении сведения должны соответствовать паспортным данным



## 5. Заполните данные ребенка и адрес фактического проживания

### 2 Персональные данные ребенка

Фамилия	Имя	Отчество <small>при наличии</small>
Дата рождения 		

#### Документ, удостоверяющий личность ребенка

Свидетельство о рождении РФ  Другой документ

Серия	Номер	Дата выдачи 
Номер актовой записи	Дата актовой записи 	
Кем выдано свидетельство		

#### Адрес места жительства ребенка

Адрес фактического проживания ребенка

Если дети добавлены в Ваш профиль, то портал внесет данные о выбранном ребенке автоматически. Останется только проверить правильность этих данных и полноту.

### 2 Персональные данные ребенка

Фамилия	
	×
	×

## 2 Персональные данные ребенка

Фамилия	Имя	Отчество
<input type="text"/>	<input type="text"/>	<input type="text"/>
при наличии		
Дата рождения	<input type="text"/>	
<input type="text"/>	<input type="text"/>	

### Документ, удостоверяющий личность ребенка

Свидетельство о рождении РФ  Другой документ

Серия	Номер	Дата выдачи
<input type="text"/>	<input type="text"/>	<input type="text"/>
Номер актовой записи	Дата актовой записи	
<input type="text"/>	<input type="text"/>	

Кем выдано свидетельство  
Отдел записи актов гражданского состояния управления записи актов гражданского состояния

Если ребенок не подходит на выбранную дату для зачисления в детский сад по возрасту, то поле с датой рождения подсветится красным цветом.

## 2 Персональные данные ребенка

Фамилия	Имя
<input type="text"/>	<input type="text"/>
Дата рождения	
<input style="border: 2px solid red; background-color: #ffe6e6;" type="text"/>	

## 6. Отметьте желаемые параметры зачисления

### 3 Желаемые параметры зачисления

Если вы хотите получить место в дошкольной организации к началу учебного года, в качестве желаемой даты приема указывайте 1 сентября того года, в котором планируете посещать дошкольную организацию

Желаемая дата приема

01.09.2023



Укажите, когда вы хотите, чтобы ребенок пошел в дошкольную организацию. На эту дату ему должно быть не меньше 2 месяцев и не больше 8 лет.

Язык обучения

Русский язык



Режим пребывания ребенка в группе

Полный день (8-14 часов)



- При отсутствии места в группе с режимом полного дня пребывания согласен на посещение группы в режиме Кратковременного дня (5 часов)

Направленность группы

Выберите направленность группы

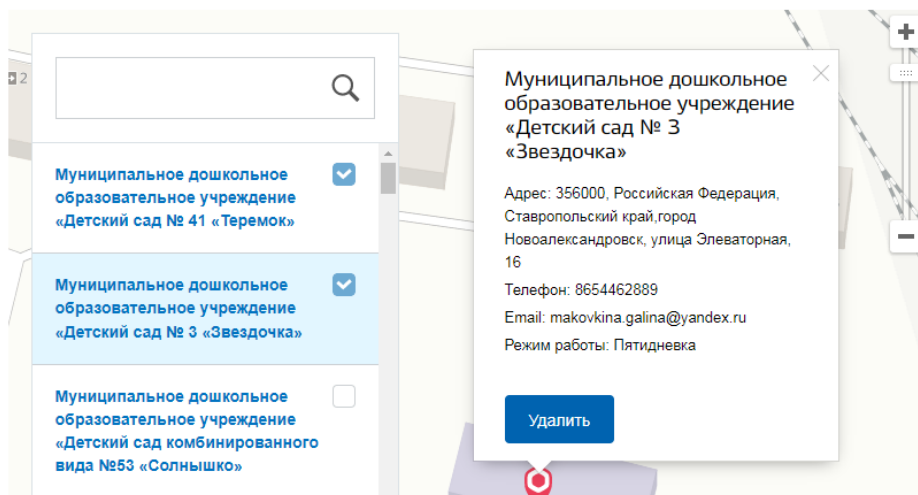
Общеразвивающая



- Согласен на группу присмотра и ухода (за детьми присмотрят, но не будет обучающих занятий)

## 7. Выберите в какие сады хотели бы подать заявление

### 4 Выберите дошкольные организации для приема



Выбирайте до трех организаций в порядке приоритета для зачисления.

Выбранные дошкольные организации в порядке приоритета (вы можете выбрать до 3 детских садов)

**! Как правильно выбрать дошкольную организацию**

Найдите дошкольные организации рядом с домом. Дошкольные организации предоставляют по месту жительства ребёнка. Это можно подтвердить свидетельством о регистрации, договором найма или купли-продажи жилого помещения.

[Показать подробности](#)

1 Муниципальное дошкольное образовательное учреждение «Детский сад № 41 «Теремок»

2 Муниципальное дошкольное образовательное учреждение «Детский сад № 3 «Звездочка»

При отсутствии места в выбранных дошкольных организациях согласен получить место в других дошкольных организациях

8. Если брат или сестра ребенку уже посещают датский сад, то отметьте это в заявлении и укажите их данные.

**Сведения об обучении братьев или сестер ребенка в выбранных организациях**

Брат или сестра ребенка сейчас посещает одну из выбранных дошкольных организаций

**Сведения о ребенке, посещающем дошкольную организацию**

Фамилия  
Иванов

Имя  
Иван

Отчество  
Иванович

при наличии


Название организации  
Муниципальное дошкольное образовательное учреждение «Детский сад № 41 «Теремок»

**!** Если Вы хотите, чтобы ребенок, на которого оформляется заявление, тоже посещал эту дошкольную организацию, укажите ее в качестве приоритетной

9. Если у Вас есть право на специальные меры поддержки (внеочередное или первоочередное зачисление), также отметьте это в заявлении.

5 Право на специальные меры поддержки (внеочередное или первоочередное зачисление)


У ребенка есть право на внеочередное или первоочередное зачисление

Категория граждан и их семей, имеющих право на специальные меры поддержки  
Дети из многодетных семей 

Выберите нужную категорию. Ниже, в соответствующих полях, внесите данные документа и прикрепите электронный файл этого документа, если он у Вас имеется.




**Реквизиты документа, подтверждающего право на первоочередное или внеочередное зачисление**

Дата выдачи  
09.12.2022 

Дата окончания  
13.12.2022 

Кем выдан  
УЗАГС Новоалександровского района

Электронный файл

 Перетащите файлы сюда или [загрузите вручную](#)  
 документ.jpg  34 Кб

необязательно

*Если у вас есть электронный документ, заверенный усиленной квалифицированной электронной подписью уполномоченного органа (организации), приложите его.*

К загрузке доступны только файлы с расширениями jpg, jpeg, png, pdf, rar, zip, sig, cer.

Для подготовки электронного документа Вы можете воспользоваться своим телефоном, сканером документов, если он у Вас имеется, или воспользоваться помощью цифрового куратора в зоне ЕПГУ в ближайшем центральном офисе МФЦ.



10. Проверьте введенные данные еще раз, отметьте, что подтверждаете их достоверность и даете согласие на их обработку.

Подтверждаю достоверность предоставленных данных и даю согласие на их обработку

11. Для подачи заявления нажмите кнопку «Подать заявление».

Подать заявление